



Ajuntament
d'Esparreguera
Regidoria de Nous Catalans

Observatori de ciutadania i immigració

actualització

juliol
2013

Una eina per a conèixer la realitat de la immigració a Esparreguera

Presentació

L'actualització de les dades de l'Observatori de ciutadania i immigració permet fer un seguiment acurat de la realitat social de la nostra vila i adequar les actuacions municipals dirigides al conjunt de la ciutadania per a potenciar la cohesió social.

La finalitat de l'Observatori és conèixer, i compartir, les dades objectives dels grups nacionals que viuen a Esparreguera per orientar les estratègies que facilitin els processos d'arrelament i d'integració per maximitzar-ne els efectes positius.

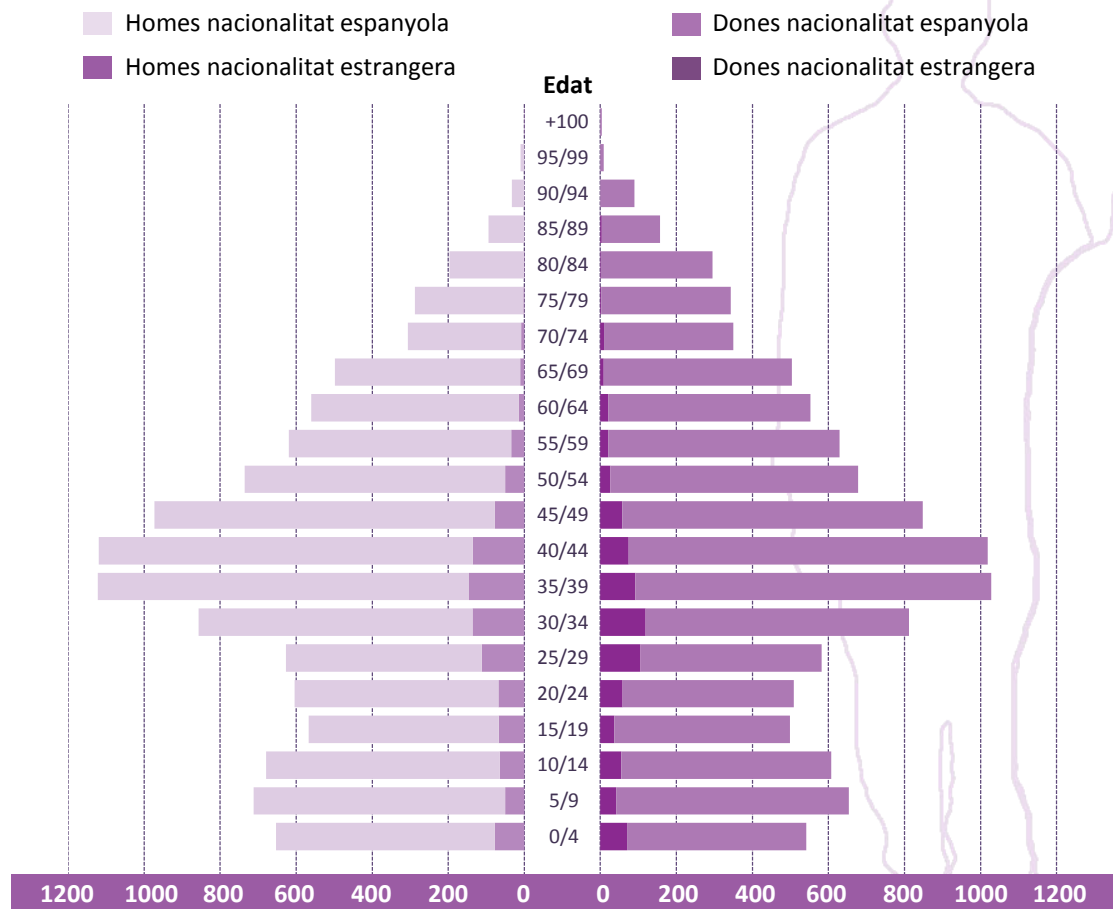
La Regidoria de Nous Catalans treballa perquè la llengua, el territori i els valors de la nostra societat siguin els elements cohesionadors de totes les persones que viuen a Esparreguera.

Jordi Mestres i Rosàs

Regidor de Nous Catalans
de l'Ajuntament d'Esparreguera



Població de nacionalitat espanyola i estrangera a Esparreguera



La població d'Esparreguera a 30 de juny és de 21.966 habitants.

Hi ha 1.861 persones estrangeres empadronades (el 8,47% del total).

17 de cada 100 persones de nacionalitat espanyola tenen menys de 14 anys.

19 de cada 100 persones estrangeres tenen menys de 14 anys.

16 de cada 100 persones de nacionalitat espanyola tenen més de 65 anys.

3 de cada 100 persones estrangeres tenen més de 65 anys.

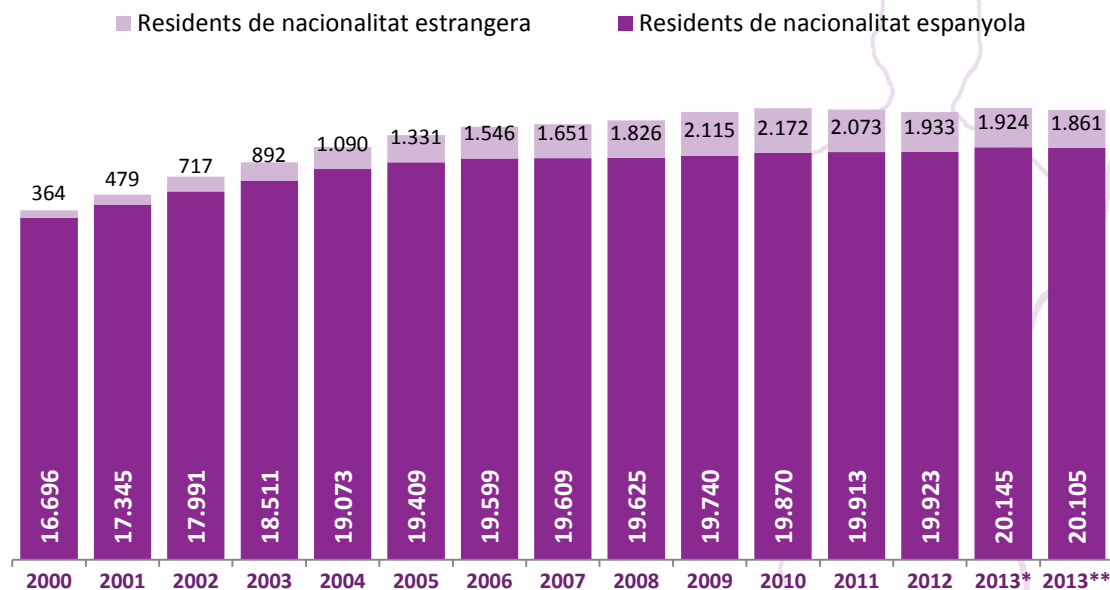
L'edat mitjana de les persones de nacionalitat espanyola és de 40 anys, i la de les estrangeres de 31 anys.

Font: Elaboració pròpia a partir de les dades provisionals del Padró Municipal d'Habitants d'Esparreguera a data 1/7/2013



Ajuntament d'Esparreguera
Regidoria de Nous Catalans

Evolució de la població a Esparreguera



Any	2000	2010	2011	2012	2013*	2013**
Població total	17.060	22.042	21.986	21.856	22.069	21.966
% variació anterior		29,2	-0,3	-0,6	1,0	-0,5
Nacionalitat espanyola	16.696	19.870	19.913	19.923	20.145	20.105
% variació anterior		19,0	0,2	0,1	1,1	-0,2
Nacionalitat estrangera	364	2.172	2.073	1.933	1.924	1.861
% variació anterior		496,7	-4,6	-6,8	-0,5	-3,3

De l'any 2000 al 2010 la població d'Esparreguera va créixer un 29,2%.

Els darrers 10 anys (2003-2013) la població total ha crescut un 13%.

L'any 2010 es va aturar el creixement de la població estrangera i actualment té una xifra similar a l'any 2008.

Des de l'1 de gener la població de nacionalitat espanyola ha disminuït en 40 habitants i la de nacionalitat estrangera en 63.

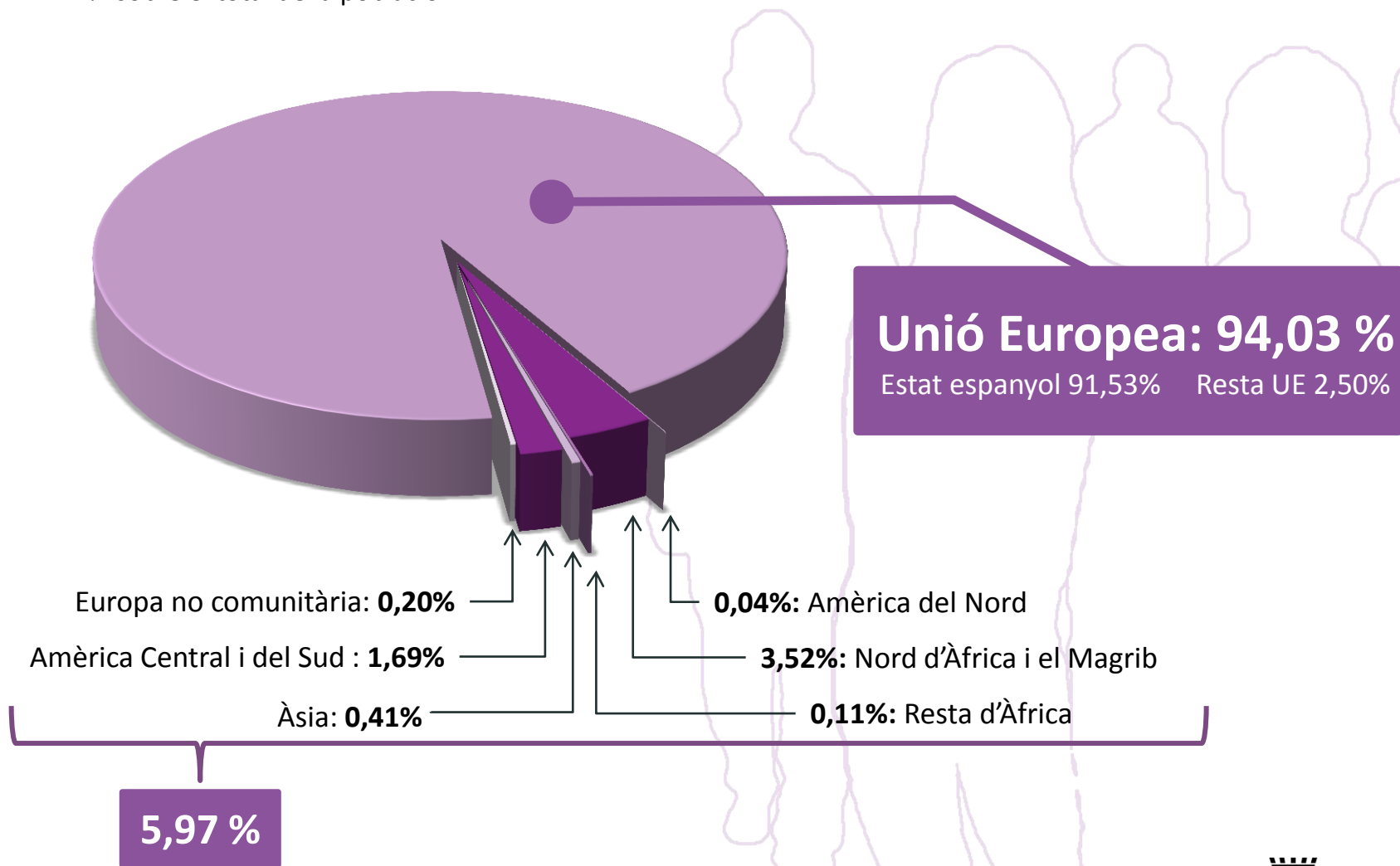
Font: Elaboració pròpia a partir de les dades d'Idescat i del Padró Municipal d'Habitants d'Esparreguera.

Dades definitives d'Idescat: any 2000-2012., a 1 de gener de cada any. Dades provisionals Padró: *2013 a 1 de gener i **2013 a 1 de juliol.



Residents a Esparreguera per zona geogràfica

% sobre el total de la població



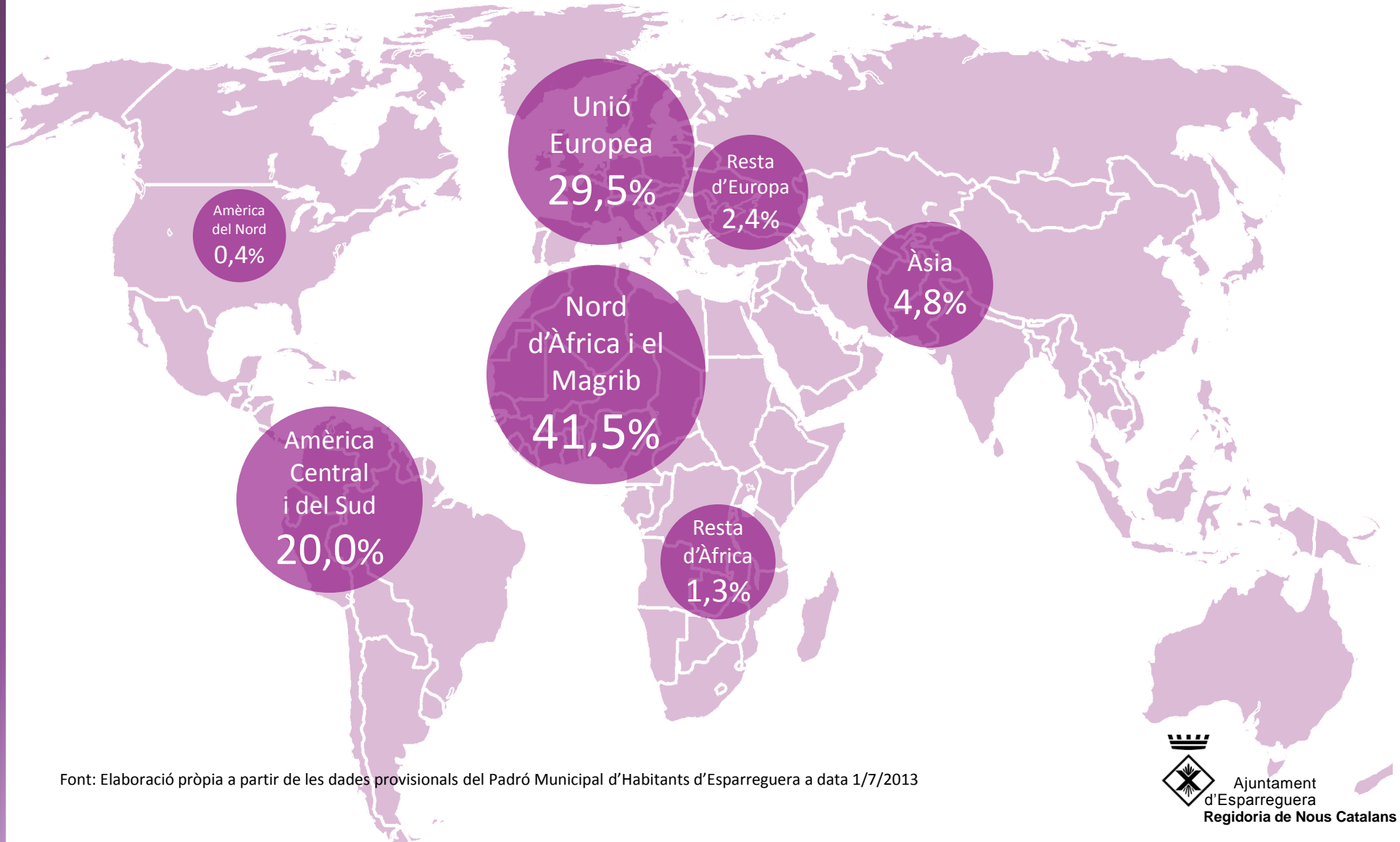
Font: Elaboració pròpia a partir de les dades provisionals del Padró Municipal d'Habitants d'Esparreguera a data 1/7/2013



Ajuntament
d'Esparreguera
Regidoria de Nous Catalans

Població estrangera d'Esparreguera per zona geogràfica

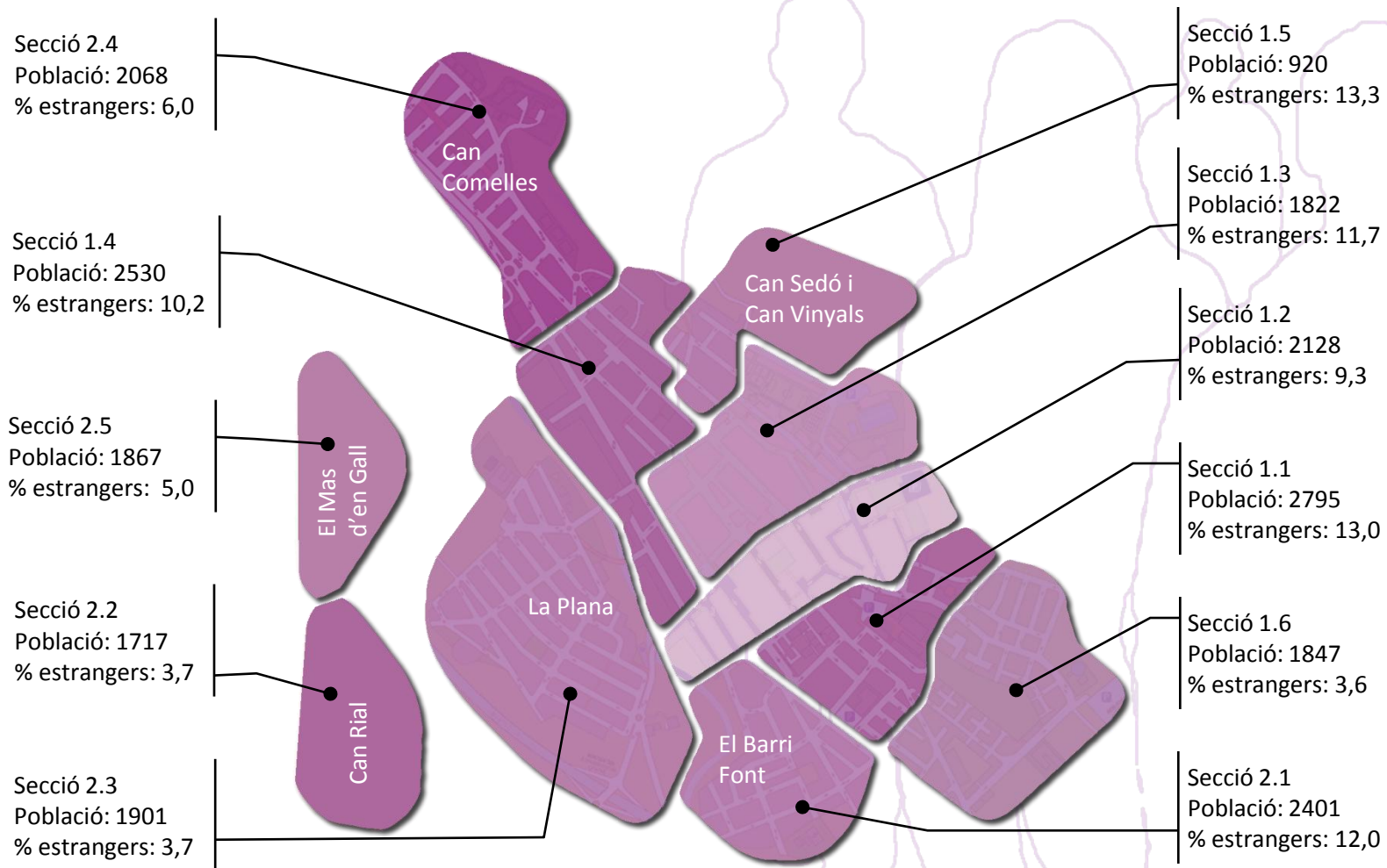
% sobre el total de la població estrangera



Font: Elaboració pròpia a partir de les dades provisionals del Padró Municipal d'Habitants d'Esparreguera a data 1/7/2013

Distribució de la població a Esparreguera

Distribució per Seccions Censals. % d'estrangers sobre la població de la secció



Font: Elaboració pròpia a partir de les dades provisionals del Padró Municipal d'Habitants d'Esparreguera a data 1/7/2013



Ajuntament
d'Esparreguera
Regidoria de Nous Catalans

Nacionalitats presents a Esparreguera

Residents a Esparreguera segons nacionalitat i nombre d'habitants. (Variació des de l'1 de gener)

1	Espanya	20.105	-40
2	El Marroc	770	-34
3	Romania	270	+1
4	Portugal	88	-7
5	L'Equador	69	-8
6	Polònia	63	+2
7	Itàlia	48	-4
8	El Pakistan	46	+3
9	Colòmbia	40	-3
10	El Perú	39	+2
11	L'Argentina	37	+2
12	Hondures	31	-1

13	Xina	31	+3	29	Bulgària	5	-2	45	Nicaragua	2	+1
14	El Brasil	28	-4	30	Nigèria	5	-2	46	L'Uzbekistan	2	+1
15	Alemanya	26	=	31	Les Illes Filipines	5	=	47	Angola	2	-1
16	Bolívia	24	-2	32	Moldàvia	4	-4	48	Andorra	1	=
17	Rússia	23	-3	33	Ghana	4	-1	49	Àustria	1	=
18	França	22	+3	34	Els Països Baixos	4	-1	50	Grècia	1	=
19	L'Uruguai	21	+1	35	El Canadà	4	=	51	Guinea	1	=
20	R. Dominicana	20	-3	36	EUA	4	=	52	L'Índia	1	=
21	Cuba	18	-2	37	El Paraguai	4	+1	53	Mali	1	=
22	Mèxic	16	-1	38	Bèlgica	3	+1	54	El Nepal	1	=
23	Xile	16	+1	39	Croàcia	3	=	55	Suècia	1	+1
24	Ucraïna	12	+1	40	Guinea Equat.	3	=	56	Suïssa	1	=
25	El Senegal	10	+1	41	Hongria	3	=	57	Tunísia	1	=
26	Veneçuela	7	-2	42	Algèria	2	=	58	Turquia	1	=
27	El Regne Unit	6	-1	43	Dinamarca	2	-1	59	Txèquia	1	=
28	Lituània	6	=	44	Síria	2	=	60	El Camerun	0	-1

Font: Elaboració pròpia a partir de les dades provisionals del Padró Municipal d'Habitants d'Esparreguera a data 1/7/2013



Ajuntament
d'Esparreguera
Regidoria de Nous Catalans

Evolució principals nacionalitats

% sobre el total d'estrangers. Comparativa en un any: 1 juliol 2012 / 1 juliol 2013

Juliol 2012

El Marroc	43,0 %	835	
Romania	13,8 %	268	
Portugal	4,7 %	92	
L'Equador	4,3 %	83	
Polònia	3,1 %	60	
Itàlia	2,5 %	48	
Colòmbia	2,4 %	47	
El Pakistan	2,2 %	43	
El Perú	1,8 %	35	
L'argentina	1,8 %	34	
Altres	20,4 %	397	

Juliol 2013

El Marroc	41,4 %	770	
Romania	14,5 %	270	
Portugal	4,7 %	88	
L'Equador	3,7 %	69	
Polònia	3,4 %	63	
Itàlia	2,6 %	48	
El Pakistan	2,5 %	46	
Colòmbia	2,2 %	40	
El Perú	2,1 %	39	
L'argentina	2,0 %	37	
Altres	21,0 %	391	

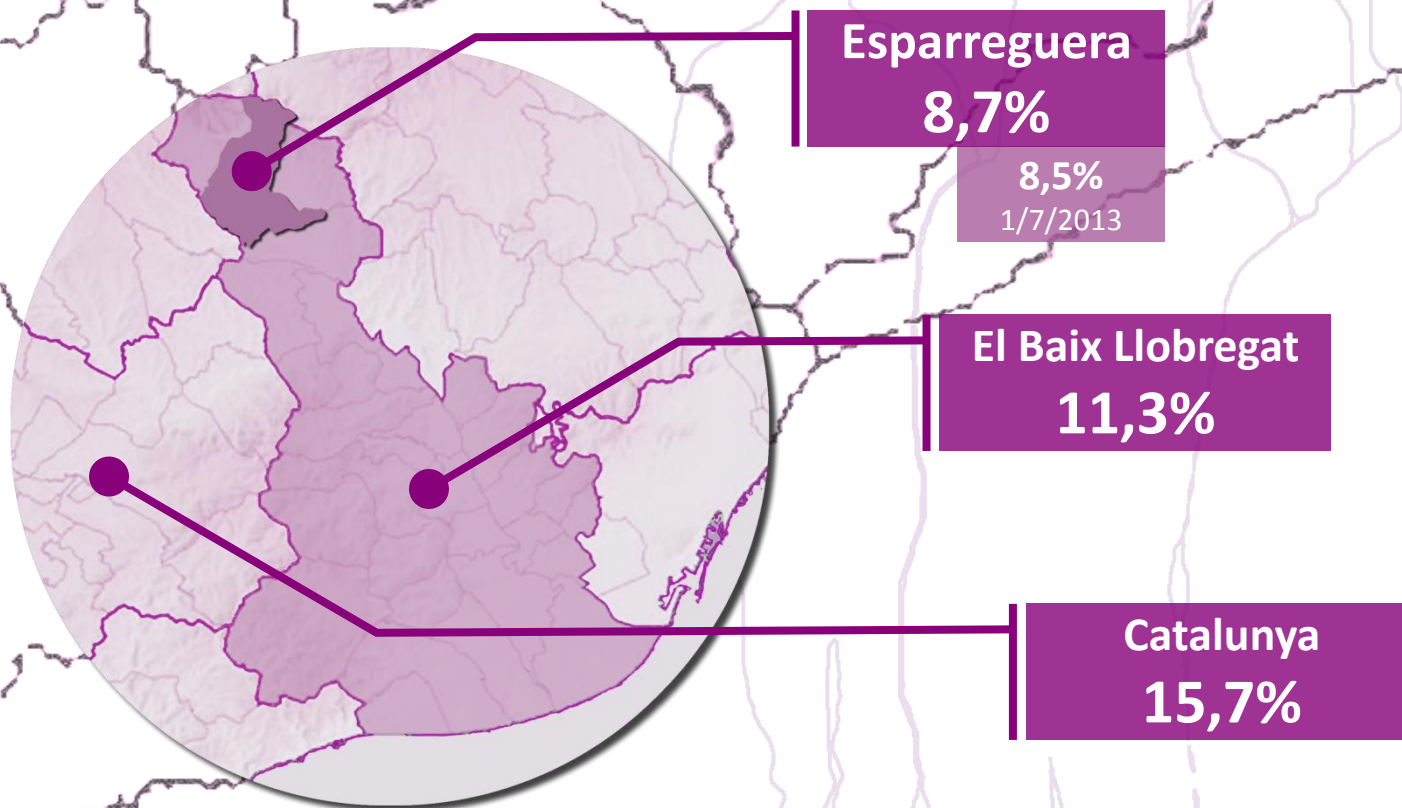
Font: Elaboració pròpia a partir de les dades provisionals del Padró Municipal d'Habitants d'Esparreguera



Ajuntament
d'Esparreguera
Regidoria de Nous Catalans

Població estrangera en el territori

% d'estrangers sobre el total de la població a 1/1/2013



Font: Elaboració pròpia a partir de les dades provisionals de la Direcció General per a la Immigració i el Padró Municipal d'Habitants d'Esparreguera



Ajuntament
d'Esparreguera
Regidoria de Nous Catalans



Ajuntament
d'Esparreguera
Regidoria de Nous Catalans

www.esparreguera.cat/nouscatalans
immigracio@esparreguera.cat

L'Observatori de ciutadania i immigració d'Esparreguera és d'elaboració pròpia, a partir de les dades de:

- Institut d'estadística de Catalunya (IDESCAT): xifres oficials a 1 de gener (fins a 1/1/2012)
- Direcció General per a la Immigració de la Generalitat de Catalunya: xifres provisionals a 1 de gener de 2013
- Padró Municipal d'Habitants d'Esparreguera: xifres provisionals a 1 de gener i a 1 de juliol de 2013

Aquestes dades faciliten l'anàlisi de l'estructura poblacional per sexe, edat, nacionalitat i districte de residència. Són un dels indicadors que permeten estudiar i abordar el fenomen migratori, i objectivar la realitat social d'Esparreguera.